




Kundenblatt für nachgeschärfte Konstantin[®] Messer

Achtung ! Immer Schneiden mit gleicher Kerbanzahl einbauen!

Bei einseitigen Konstantin Falzfräsern ändert sich das Z-Maß um 0,3 mm pro Nachschliff.

Fräser Durchmesser Änderung		
Neu Ø	Ø 1x geschärft	Ø 2x geschärft
		
Ø60	Ø59,35	Ø58,70
Ø70	Ø69,35	Ø68,70
Ø80	Ø79,35	Ø78,70
Ø85	Ø84,35	Ø83,70
Ø100	Ø99,35	Ø98,70
Ø125	Ø124,35	Ø123,70
Ø160	Ø159,35	Ø158,70
Ø180	Ø179,35	Ø178,70
Øx	Øx - 0,65	Øx - 1,30

1. Spreyer benötigt die Information vom Kunden, ob die eingesendeten Messer im Satz zu schärfen sind, oder als lose Messer geschärft werden sollen.
2. Generell können Standard-Konstantin-Fräsworkzeuge zweimal nachgeschärft werden.*
3. **Konstantin-Schneiden sollten vom Kunden immer im Satz zum Nachschärfen gegeben werden und auch im Satz geschützt verpackt sein.**
Lose unverpackte Schneiden verursachen unnötige Ausbrüche und Zusatzkosten!
4. An der Seite des Messers wird durch eine Kerbe die Anzahl der durchgeführten Schärffzyklen markiert. Eine Kerbe ist gleich ein Schärffgang, zwei Markierungen stellen zwei Schärffgänge dar.
Messer die mit „**Unbearbeitet zurück**“ auf der Verpackung gekennzeichnet werden, sind nicht mehr für den Nachschliff geeignet und werden unbearbeitet retour geschickt.